


用意するもの


B5の紙（半紙やA4の紙を切ってもOKです）
A4の厚紙・画用紙（紙は好きな色でOKです）
カッターナイフ・はさみ
じょうぎ
ボールペン
セロハンテープ
のり
色えんぴつ・クレヨン・絵具など

作り方


- ① B5の紙2枚を横向きにして、半分に切ります
A4の厚紙は横向きにして半分に折ります




- ② 半分に折ったまま厚紙を左右と上2cm、下3cmを残し、中をくりぬきます



- ③ くりぬいた厚紙の下1cmに切込みを入れ折り曲げます



- ④ B5の半分に切った紙をくりぬいた厚紙に重ね、厚紙にのりで貼り付けます



- ⑤ ④で貼った反対側の紙に色えんぴつやクレヨン・絵具でお願いごとや絵をかきます



- ⑥ 2枚の厚紙を裏からつなげるとランタンの形ができます



作っていただくのはここまで！底は私たちがつけます。
上手に折りたたんで応募してください。

